

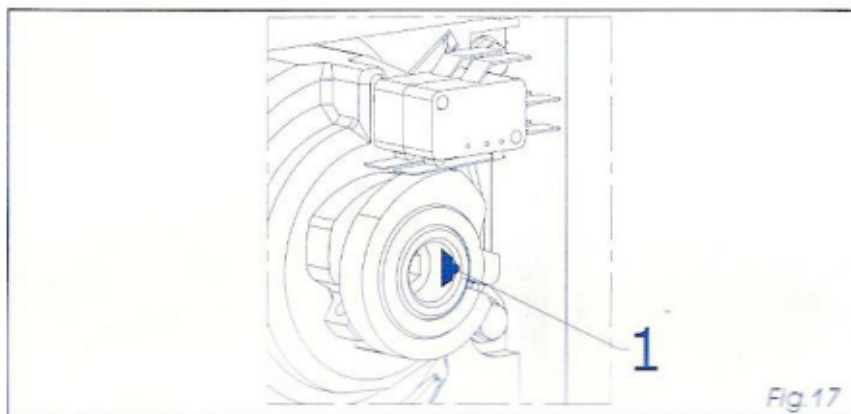
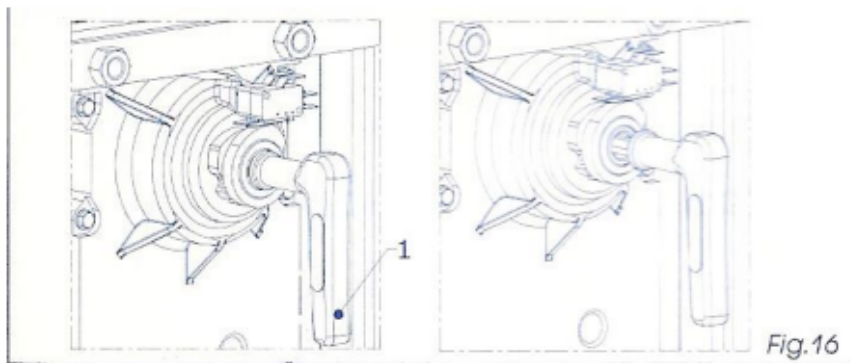


# Ontkoppelen en opnieuw automatiseren Genius Spin slagboom

Is de stroom uitgevallen of heeft het automatische slagboom kuren? Gelukkig is het ook mogelijk om deze handmatig te openen. Ontdek in enkele eenvoudige stappen hoe u de Genius Roller poortaanrijving ontkoppelt wanneer deze niet elektrisch te bedienen is - en hoe u de aandrijving weer automatisch werkend krijgt als alles weer werkt.

## Genius Spin slagboom handmatig openen

Let op: zorg dat de aandrijving geen elektrische voeding heeft als u begint!



- Stap 1: Open de deur rechts bovenaan met de aan u gegeven, gecodeerde sleutel. Rechts bovenin hangt een speciale sleutel. Stop deze in het gat welke aangemerkt is in fig.17 met nummer 1.
- Stap 2: Draai deze een paar keer tegen de klok in, totdat u het mechanische limiet bereikt heeft. Dit mechanische limiet merkt u als u een pin hoort klikken. Dit limiet mag niet overschreden worden.
- Stap 3: U kunt de slagboom nu met de hand openen en sluiten.

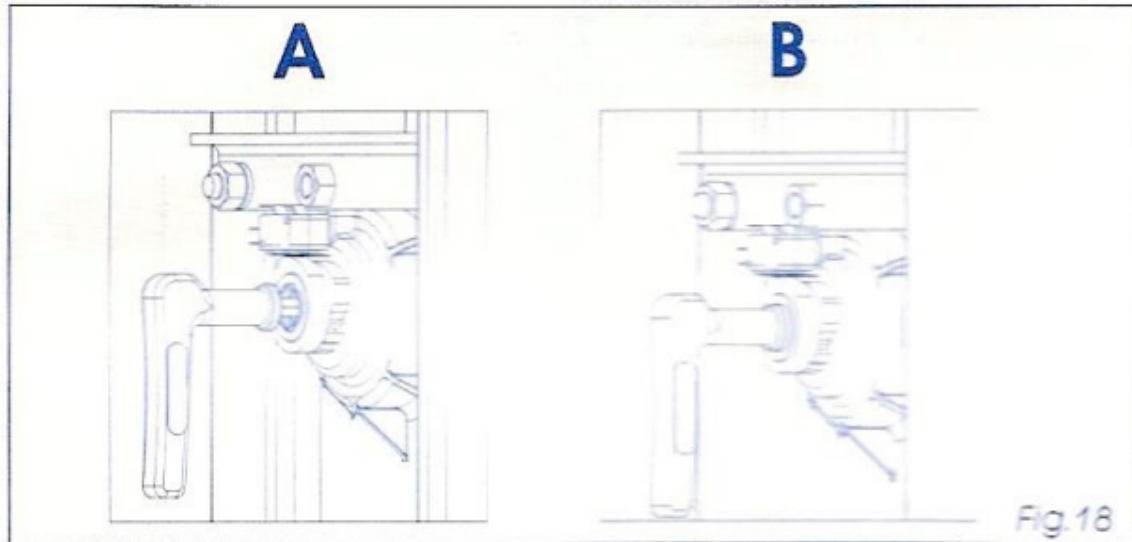


**van Klompenburg**

hekwerken en beveiliging

## Genius Spin slagboom opnieuw automatiseren

Let op: zorg dat de aandrijving geen elektrische voeding heeft als u begint!



Stap 1: Open de deur met de aan u verstrekte, gecodeerde sleutel.

Stap 2: Steek de speciale sleutel in het gat, zoals in fig. 18, en draai deze een paar keer met de klok mee totdat u een mechanische klik hoort en draai daarna stevig aan.

Stap 3: Bedien de slagboom met de hand tot het mechanische systeem ontkoppelt voelt.

Stap 4: Draai de sleutel met de klok mee om het systeem weer in werking te stellen.

Stap 5: Berg de speciale sleutel weer op en sluit de deur.

---

Wilt u uw slagboom en poort(aandrijving) altijd in topconditie houden? Kies dan voor een onderhoudscontract bij Van Klompenburg hekwerken en beveiliging. Zo bent u verzekerd van regelmatig onderhoud én service wanneer dat nodig is!

Heeft u nog vragen n.a.v. deze handleiding? Neem dan contact op met onze professionals via [info@klompenburg.eu](mailto:info@klompenburg.eu). Heeft u een storing aan uw vleugelpoort? Dan kunt u mailen naar [buitendienst@klompenburg.eu](mailto:buitendienst@klompenburg.eu) of bellen naar 0525-685320.